



**UNIT 2**  
**Making an Appointment**  
 You will learn  
 ▶ How to have a complex phone call with customers in a hairdressing salon, by first practicing an informal phone call with a friend  
 ▶ To telling the time  
 ▶ To use the expressions *want* and *would like*

**A Let's get ready!**

**1**

Complete the crossword using the pictures below.

CZ: Vyplňte křížovku podle obrázků níže.  
 SK: Vyplňte křížovku podľa obrázkov nižšie.



1.											The girl in the picture is making a ..... .
2.					Another word for 'movie'.						
3.											A female friend.
4.					Romantic emotion.						
5.								You can watch a new movie in a ..... .			
6.					Meeting of a couple.						

**2**

Listen to the dialogue and fill in the gaps below.

CZ: Poslechněte si rozhovor a doplňte věty.  
 SK: Vypočujte si rozhovor a doplňte vety.

- Hello, this is Marc, ..... to Olívia, please?
- Hi Marc, I'm Julie, Olívia's mum, Olívia is not here at the moment. She is out with Bennie, our dog. Would you like to ..... for her?
- Yes, please. Will you ask her to ..... My phone number is: 02 04586 9763.
- Yes, of course, with pleasure!
- Thank you.
- No problem, oh, ....., Olívia is back now, I'll ..... to her.  
It was nice to speak to you Marc. Bye.
- Hi Marc.

- Hi Olivia, how are you? I am calling to ask if you would like to go out with me this Friday. We could go to the cinema or to Joey's. What do you think?

- It ....., so Friday at 7 pm?

may I speak

hang on

call me back

- Yes, that's great! See you!

- See you.

pass the phone

leave a message

sounds great

3 

Choose the correct phrase to complete the sentence.

CZ: Zvolte správnou frázi a dokončete větu.

SK: Zvoľte správnu frázu a dokončite vetu.

Hello, **may I talk / may I say / may I speak** to Martina, please?

Martina is not at home, is she? What a shame. Could she **go back / call me back / give me back**?

I would like to **go at / come out / go out with her**.

Please, **hang on / hang out / hang off** I am looking for a pencil. Here it is.

So, could you tell me your phone number?

Would you like to **leave her a message / leave a message for her / leave her a message** ?

No, thank you. My mother wants to speak with you. I will give **her the phone /**

**put the phone to her / pass the phone to her**. Bye.



4  

Draw a hairstyle that you think would be suitable for Olivia to wear on her date. When you have finished, describe your design to your partner. Give three reasons for your choice. You can use the vocabulary at the end of this textbook.

CZ: Nakreslete vhodný účes, který by podle vás měla Olivia mít na své rande. Jakmile skončíte, ve dvojicích si řekněte, co Olivii doporučujete, a napište si tři důvody proč. Můžete použít slovníček, který najdete na konci této učebnice.

SK: Nakreslite vhodný účes, ktorý by podľa vás mala Olívia mať na svoje rande. Len čo skončíte, vo dvojiciach si povedzte, čo Olivii odporúčate a napíšte si tri dôvody prečo. Môžete použiť slovníček, ktorý nájdete na konci tejto učebnice.

Look:


- formal
- extravagant
- punk
- romantic
- sporty

Style:

- ponytail
- pigtails
- curls
- fringe
- straight hair
- dreadlocks
- shiny hair

Accessories:

- headband
- flowers



WHY?

.....

.....

.....

.....

.....

5 e

Go online and practise the vocabulary.

CZ: Procvičte si slovíčka v e-learningu.

SK: Precvičte si slovíčka v e-learningu.

Vocabulary list

EN	CZ	SK
leave a message [li:v ə'mesɪdʒ]	(za)nechat vzkaz	zanechať odkaz
tonight [tə'naɪt]	dnes večer	dnes večer
hang on [hæŋ ɒn]	počkat	počkat
sound [saʊnd]	znít	zníť
call back [kɔ:l bæk]	zavolať zpět, zavolať ještě jednou	zavolať späť, zavolať ešte raz
come back [kʌm bæk]	přijít zpět	prísť späť
wonder ['wʌndə(r)]	uvažovat, říkat si	uvažovať, hovoriť si
cinema ['sɪnəmə]	kino	kino
go out [gəʊ aʊt]	vyjít si, vyrazit si	vyjsť si, vyraziť si
date [deɪt]	rande, schůzka	rande, schôdzka
usually ['ju:ʒuəli]	obvykle	obvykle
decide [dɪ'saɪd]	rozhodnout se	rozhodnúť sa
suit [sju:t]	slušet, padnout	slušet, padnout

New lesson

6 [æ]

**TIME**

It is 10:15 am.  
It is **QUARTER PAST** ten (am).

It is 6:30 pm.  
It is **HALF PAST** six (pm).

It is 2:45 am.  
It is **QUARTER TO** three (am).

7:00 – 12:00 morning  
12:00 noon  
12:00 – 18:00 afternoon  
18:00 – 21:00 evening  
21:00 – 7:00 night  
0:00 midnight

7 e  

**Go online** and listen to eight short dialogues/sentences and fill in the gaps below with the correct times.







**CZ:** Jděte do e-learningu a poslechněte si osm krátkých dialogů/vět. Doplňte do mezer správné časové údaje.  
**SK:** V e-learningu si vypočítajte osem krátkych dialógov/viet. Doplňte do medzier správne časové údaje.

- a. Hi Tom, what time is your date with Kate tomorrow?  
Hi mum, at .....
- b. I usually go to bed at .....
- c. What time does your plane leave for London?  
At .....
- d. Our school starts at ..... o'clock.
- e. I'd like to watch the new film with Leonardo di Caprio tonight.  
Me too! What time is it?
- f. What time do you open on Saturdays?  
We open at ..... every Saturday.
- g. Are you going to visit your granny this week?  
Yes, I am, this Friday at .....
- h. Oh no, we have just missed the train!  
But we are on time! What time is it?  
No, we are late. It is ..... and the train has already left.

8   

Look at the pictures and write the correct time next to each clock. Then practise telling the time with your partner.

**CZ:** Podívejte se na obrázky a vedle každých hodin napište správný časový údaj. Poté si s partnerem procvičte vyjadřování časových údajů.  
**SK:** Pozrite sa na obrázky a vedľa každých hodín napište správny časový údaj. Potom si s partnerom precvičte vyjadrovanie časových údajov.

 eight twenty twenty past eight	 _____	 _____
 _____	 _____	 _____

9 [æ]

**DAYS OF THE WEEK**

<b>Monday</b> pondělí pondelok	<b>Tuesday</b> úterý utorok	<b>Wednesday</b> středa streda	<b>Thursday</b> čtvrtek štvrtok	<b>Friday</b> pátek piatok	<b>Saturday</b> sobota sobota	<b>Sunday</b> neděle nedel'a
--------------------------------------	-----------------------------------	--------------------------------------	---------------------------------------	----------------------------------	-------------------------------------	------------------------------------

**CZ:** Časové údaje se vážou se svou předložkou, bez výjimky:  
**SK:** Časové údaje sa viažu so svojou predložkou, bez výnimky:

**IN** the morning / **IN** the afternoon / **IN** the evening / **IN** February / **IN** April / **IN** spring / **IN** 2014  
**ON** Wednesday / **ON** Monday afternoon / **ON** Sunday / **ON** 15 May  
**AT** eight o'clock am / **AT** seven o'clock pm / **AT** noon / **AT** night / **AT** the weekend

10  

Read the sentences and insert the correct prepositions.

CZ: *Přečtěte si věty a doplňte do textu vhodné předložky.*  
 SK: *Prečítajte si vety a doplňte do textu vhodné predložky.*

- The salon closes ..... eight o'clock.
- The swimming pool is only open ..... summer.
- We usually go to lunch ..... noon.
- I would like to go to the cinema ..... Saturday afternoon.
- People go to the countryside ..... the weekend.
- In the Czech Republic we celebrate Christmas ..... December 24 ..... the evening, but in some other countries they celebrate Christmas ..... December 25 ..... the morning.

11 

Go online and practise days of the week.

CZ: *Procvičte si v e-learningu dny v týdnu.*  
 SK: *Precvičte si v e-learningu dni v týždni.*

12 

Using English only, you should stand up and tell the class your date of birth. Make a line from January to December according to your dates of birth.

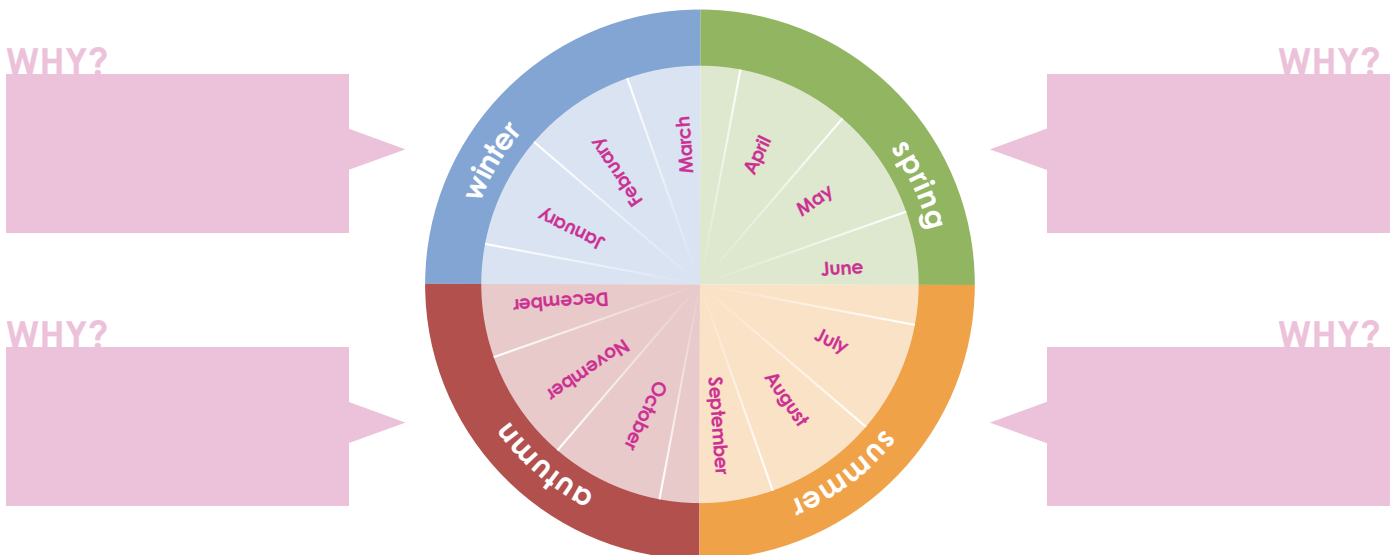
CZ: *Všichni ve třídě vstaňte a řekněte si navzájem svoje data narození. Poté utvořte řadu od ledna do prosince podle vašich dat narození. Používejte jen angličtinu.*  
 SK: *Každý v triede vstaňte a povedzte si navzájom svoje dátumy narodenia. Potom vytvorte rad od januára do decembra podľa svojich dátumov narodenia. Používajte len angličtinu.*

13   

Circle your favourite month in each season and write down why you like this month. Tell your reason to your partner and then the rest of the class.

CZ: *Zakroužkujte, který je váš nejoblíbenější měsíc v každém ročním období, a napište proč. Řekněte si to ve dvojicích a pak i vzájemně ve třídě.*  
 SK: *Zakrúžkujte, ktorý je váš najobľúbenejší mesiac v každom ročnom období a prečo. Povedzte si to vo dvojiciach a potom aj vzájomne v triede.*

What is your favourite month in winter? Why is December your favourite month?



WHY?

WHY?

WHY?

WHY?

## B Make an appointment



Listen to the dialogue.

CZ: Poslechněte si dialog.

SK: Vypočujte si dialóg.

- Good morning. Hair and Beauty Salon, Susan speaking. How can I help you?
- **Good morning, this is Janet Richardson. I would like to make an appointment.**
- Yes madam. We have appointments next Monday at 11:30 am or 3 pm, or next Tuesday at 4 pm.
- **Well, Tuesday at 4 o'clock pm suits me best, thank you.**
- Great, I'll book you in on Tuesday 24th June at 4 pm.  
Which treatment would you like?
- **I would like to have my hair cut. I am also thinking of having a perm.**
- I'll just book you in for a hair cut now, and we can discuss the perm when you come in to the salon. I apologise, I did not catch your name at the beginning, please could you repeat it for me?
- **Yes, no problem, it is Janet Richardson.**
- Thank you, Janet, and please could you spell your surname?
- **Of course, it is R-I-C-H-A-R-D-S-O-N.**
- Great, thank you. Also, could I take your phone number in case we need to contact you?
- **Certainly. My mobile number is 07723 906972.**
- Thank you very much Mrs. Richardson, we are looking forward to your visit. Bye.
- Thank you, bye.

### Keyphrases:

EN	CZ	SK
I would like to .....	rád bych .....	rád by som .....
make an appointment .....	domluvit si schůzku .....	dohodnúť si schôdzku .....
look forward to .....	těšit se .....	tešiť sa .....
just in case .....	pro každý případ .....	pre každý prípad .....
note down .....	zapsat, poznamenat si .....	zapísať, poznamenať si .....



Read the text again and match the following signs to words/phrases:

- ✓ You already know
- + New for you, but you understand
- ? You do not understand

Then translate them in pairs. If you are not sure, check with your teacher.

CZ: Přečtěte si dialog znovu a přiřadte následující značky ke slovíčkům/frázím:

- ✓ Již znáte, + Jsou pro vás nové, ale rozumíte jim, ? Nerozumíte jim
- Poté si je ve dvojicích společně přeložte. Pokud si nejste jistí, zeptejte se učitele.

SK: Prečítajte si dialóg znova a priradte nasledujúce značky k slovíckam/frázam:

- ✓ Už poznáte, + Sú pre vás nové, ale rozumiete im, ? Nerozumiete im
- Potom sa ich vo dvojiciach spoločne preložte. Pokiaľ si nie ste istí, spýtajte sa učiteľa.

**3** 

Look back at Exercise B1 and answer these questions.

**CZ:** Podívejte se znovu na cvičení B2 a odpovězte na otázky.  
**SK:** Pozrite sa znova na cvičenie B2 a odpovedzte na otázky.

What is the name of the salon?  
.....

At what time is the appointment?  
.....

What procedures does madam Richardson want?  
.....

What informations does Susan need to complete the appointment?  
.....

**4** 

**Go online** and decide which statements are true and false.

**CZ:** Jděte do e-learningu a rozhodněte, která tvrzení jsou pravdivá a která nikoliv.

**SK:** Chodte do e-learningu a rozhodnite, ktoré tvrdenia sú pravdivé a ktoré nie.

**5**  

In pairs, create a phone dialogue. One of you is a customer who would like to make an appointment at the salon, and the other is the receptionist.

**CZ:** Vytvořte ve dvojicích telefonický rozhovor. Jeden z vás je zákazník, který se chce objednat do kadernického salonu, a druhý je recepční.

**SK:** Vytvorite vo dvojiciach telefonický rozhovor, jeden z vás je zákazník, ktorý sa chce objednať do kadernického salónu, a druhý je recepčný.

I would like to...

At what time...

It suits me best...

Could you repeat...

Could you spell...

**6**  

**Go online** and practise the vocabulary.

**CZ:** Procvičte si slovíčka v e-learningu.

**SK:** Precvičte si slovíčka v e-learningu.

Vocabulary list

EN	CZ	SK	EN	CZ	SK
dying ['daɪɪŋ]	barvení	farbenie	peeling ['pi:lɪŋ]	peeling	píling
trim [trɪm]	zastříhnout	zastrihnúť	beard trimming [biə(r)d trɪmɪŋ]	úprava vousů	úprava fúzov
manicure ['mæɪnɪkjʊə(r)]	manikúra	manikúra	perm [pɜ:(r)m]	trvalá (ondulace)	trvalá (ondulace)
pedicure ['pedɪkjʊə(r)]	pedikúra	pedikúra	cosmetics [kɒz'metɪk]	kosmetika	kozmetika
apologise [ə'pɒlə,dʒaɪz]	omluvit se	ospravedlniť sa			

 New lesson

**7** 

Read the sentences and fill in the missing words in the correct forms.

**CZ:** Přečtěte si věty a doplňte chybějící slovíčka ve správném tvaru do vět.

**SK:** Prečítajte si vety a doplňte chýbajúce slovíčka v správnom tvare do viet.

- Mrs Richardson would like to .....
- You can come to the salon on ..... at 2:30 pm.
- Could you ..... your name please?
- You can ..... later.
- The time 2:30 pm would ..... me best.
- We are ..... to your visit.

Monday

suit

decide

spell

make an appointment

look forward


**8** 

**Go online** and match each picture to the correct word.

**CZ:** Jděte do e-learningu a přiřaďte k sobě správně slovo a obrázek.

**SK:** Chodte do e-learningu a priřaďte k sebe správne slovo a obrázok.

**9** 

## ENGLISH ALPHABET

A, a [eɪ]

G, g [dʒi:]

M, m [ɛm]

S, s [ɛs]

Y, y [waɪ]

B, b [bi:]

H, h [eɪtʃ]

N, n [ɛn]

T, t [ti:]

Z, z [zɛd]

C, c [si:]

I, i [aɪ]

O, o [oʊ]

U, u [ju:]

D, d [di:]

J, j [dʒeɪ]

P, p [pi:]

V, v [vi:]

E, e [i:]

K, k [keɪ]

Q, q [kju:]

W, w [ˈdʌbəl ju:]

F, f [ɛf]

L, l [ɛl]

R, r [ɑr]

X, x [ɛks]

**10**  

Work in pairs. One of you should spell the following words, the other one should write it down. Then swap.

Your favourite month, your favourite singer, your favourite film.

**CZ:** Pracujte ve dvojicích: jeden z vás hláskuje, druhý zapisuje, poté se vyměníte. Oblíbený měsíc v roce, oblíbený zpěvák/zpěvačka, oblíbený film.

**SK:** Pracujte vo dvojiciach: jeden z vás hláskuje, druhý zapisuje, potom sa vymeníte. Oblíbený mesiac v roku, oblíbený spevák/speváčka, oblíbený film.



11 e

Go online and play the word game.


CZ: Zahrajte si slovní hru online.  
SK: Zahrajte si slovnú hru online.

12 e  

Listen to the following dialogues and fill in all the information you need to make an appointment – name, service required, date, time, etc. Note this down in the appointment book below.

CZ: Poslechněte si následující dialogy a запиšte všechny informace, které potřebujete k objednání – jméno, název procedury, datum, čas atd. –, do objednávacího sešitu.  
SK: Vypočujte si nasledujúce dialógy a zapíšte si všetky informácie, ktoré potrebujete na objednanie – meno, názov procedúry, dátum, čas atd. –, do objednávkového zošita.

	Monday	Tuesday	Wednesday	Thursday	Friday
7:00					
8:00					
9:00					
10:00					
11:00					
12:00					
13:00					
14:00					
15:00					
16:00					
17:00					
18:00					
19:00					
20:00					



13 

During the Monday through Sunday the following week, write down everything that you do. Use a calendar that you get from your teacher.

CZ: Po celý příští týden (pondělí–neděle) si zapisujte, co děláte. Použijte k tomu kalendář, který dostanete od učitele.  
SK: Po celý ďalší týždeň (pondelok–nedeľa) si zapisujte, čo robíte. Použite na to kalendár, ktorý dostanete od učiteľa.

## C

1  

Use your calendar, and tell your partner what you did last week. Then present it to the class.

**CZ:** Ve dvojicích si řekněte, co jste dělali každý den během minulého týdne. Poté to prezentujte celé třídě.

**SK:** Vo dvojiciach si povedzte, čo ste robili každý deň počas minulého týždňa. Potom to prezentujte celej triede.

## 2 [æ]

## WOULD LIKE

- ▶ **CZ:** Následuje-li po want sloveso, pak musí být v infinitivu s to. Want = chtít.  
Např.: I want to buy a new shampoo. = Chci si koupit nový šampon.
- SK:** Ak nasleduje po want sloveso, potom musí byť v infinitíve s to. Want = chtít.  
Např.: I want to buy a new shampoo. = Chcem si kúpiť nový šampón.
- ▶ **CZ:** Sloveso want není příliš zdvořilé, proto se používá vazba would like = rád bych. Would like se pojí vždy s infinitivem s to.  
Např.: I would like to buy a new shampoo. = Rád bych si koupil nový šampon.
- SK:** Sloveso want nie je príliš zdvořilé, preto sa používa väzba would like = rád by som. Would like sa spája vždy s infinitívom s to.  
Např.: I would like to buy a new shampoo. = Rada by som si kúpila nový šampón.
- ▶ **CZ:** Zkrácený tvar would like = I'd like.  
Např.: I'd like to buy a new shampoo.
- SK:** Skrátенý tvar would like = I'd like.  
Např.: I'd like to buy a new shampoo.
- ▶ **CZ:** Otázka: vytvoří se přehozením podmětu a přísudku s would: Would you like to?  
Např.: Would you like to buy a new shampoo? = Chtěl by sis koupit nový šampon?
- SK:** Otázka: vytvoří sa prehodením podmetu a přísudku s would: Would you like to?  
Např.: Would you like to buy a new shampoo? = Chcel by si si kúpiť nový šampón?

3  

Listen to the following dialogues and fill in the gaps in the sentences. If you are not sure, you can look at the diary from the previous lesson.

**CZ:** Poslechněte si níže uvedené dialogy a doplňte následující věty. Pokud si nejste jistí, můžete se podívat do diáře z předchozí lekce.

**SK:** Vypočujte si nižšie uvedené dialógy a doplňte nasledujúce vety. Ak si nie ste istí, môžete sa pozrieť do diára z predchádzajúcej lekcie.

- a. - I would like to ..... in your salon.  
- ..... would you like?  
- I would like to ..... and ..... there.  
- Of course, ..... would you like to ..... ?
- b. - Of course madam, ..... would you like and ..... would you like to ..... ?  
- I would like to ..... at .....

**4** 

a) Use the words below to create correct phrases.

**CZ:** Vytvořte gramaticky správné věty z níže uvedených slov.

**SK:** Vytvorte gramaticky správné vety z nižšie uvedených slov.

- I / make / Can / an appointment ..... Can I make an appointment ..... ?
- you / Would / like / to leave / a message ..... ?
- you / ask / her / Could / to call back ..... ?
- Could / you / your / spell / name / once more ..... ?
- What / you / best / time / suits ..... ?
- him / pass / the phone / I / will ..... ?

b) Choose the correct words.

**CZ:** Vyberte správná slova.

**SK:** Vyberte správne slová.

I would like to call / calling her back.  
 She want / wants a doll.  
 We want go / to go home.

I want to buying / to buy a new skirt.  
 They would like to apologise / apologises.  
 Would you like borrow / to borrow my pen?

**5** 

Go online and practise the vocabulary.

**CZ:** Procvičte si slovíčka v e-learningu.

**SK:** Precvičte si slovíčka v e-learningu.

Vocabulary list

EN	CZ	SK	EN	CZ	SK
cancel ['kæns(ə)]	----- zrušit	----- zrušiť	introduce [ˌɪntrəˈdjuːs]	----- představit (někoho)	----- predstaviť (niekoho)
wash hair [wɒʃ heə(r)]	-- umýt vlasy	-- umyť vlasy	noon [nuːn]	----- poledne	----- poludnie
sick [sɪk]	----- nemocný	--- chorý	excuse [ɪkˈskjuːs]	----- omluvit	----- ospravedlniť
certainly ['sɜː(r)t(ə)nli]	-- jistě	----- isto, určite	except [ɪkˈsept]	----- kromě	----- okrem
wedding ['wedɪŋ]	----- svatba	----- svadba	invite [ɪnˈvaɪt]	----- pozvat	----- pozvať
original [əˈrɪdʒ(ə)nəl]	--- původní	----- pôvodný			

**6** 

Find eight words.


**CZ:** Najděte osm anglických slov.

**SK:** Najdite osem anglických slov.

w	e	z	m	b	l	n	s	e	x	f
g	e	g	a	s	s	e	m	k	m	u
h	j	i	i	n	d	e	c	i	d	e
r	m	c	o	m	y	h	r	n	m	o
p	k	o	b	i	r	t	h	d	a	y
i	n	p	e	d	y	e	i	h	o	c
e	r	w	e	i	d	t	p	t	y	t

Nápověda:  
 trvalá, zrušit, poledne, zastříhnout, vzkaz,  
 nemocný, narozeniny, rozhodnout

Nápověda:  
 trvalá, zrušiť, poludnie, zastrihnúť, odkaz,  
 chorý, narodeniny, rozhodnúť



 New lesson

**7** 

Translate the following sentences into English. Use *would like to* or *want*.

- a. Ráda bych si domluvila schůzku.  
Rada by som si dohodla schôdzku.
- b. Chci zrušit naše rande.  
Chcem zrušiť naše rande.
- c. Chtěl bys nechat vzkaz? Ne, děkuji.  
Chcel by si zanechať odkaz? Nie, ďakujem.
- d. Rád bych tě pozval do kina.  
Rád by som Ťa pozval do kina.
- e. Chtěl bych přijít v úterý v 8:30 dopoledne.  
Chcel by som prísť v utorok o 8.30 dopoludnia.

**CZ:** Přeložte následující věty do angličtiny. Použijte vazbu *would like to* nebo *want*.

**SK:** Preložte nasledujúce vety do angličtiny. Použite väzbu *would like to* alebo *want*.

**8**   

Create a short dialogue about where you would like to go on holiday and what you would like to do there. Use *would like to* as much as possible. Then you can present it to the class.

**CZ:** Vytvořte krátký dialog o tom, kam byste rádi jeli o prázdninách a co byste tam rádi dělali. Používejte co nejvíce vazbu „*would like to*“. Poté dialog můžete prezentovat ostatním ve třídě.

**SK:** Vytvorte krátky dialóg o tom, kam by ste radi išli cez prázdniny a čo by ste tam radi robili. Použite čo najviac väzbu „*would like to*“. Potom dialóg môžete prezentovať ostatným v triede.

Where would you like to go?

I would like to go to Italy.

What would you like to do there?

I would like to visit Venice and eat pizza.

**9**  

Ask your partner additional questions and draw a picture of their ideal holiday and what they would like to do while there.

**CZ:** Položte svému partnerovi doplňující otázky a nakreslete obrázek, kam by rád/a jel/a a co by tam rád/a dělal/a.

**SK:** Položte svojmu partnerovi doplňujúce otázky a nakreslite obrázok, kam by rád/rada išiel/išla a čo by tam rád/rada robil/robila.


**10** 

Present the picture to the class.

**CZ:** Prezentujte obrázek ostatním ve třídě.

**SK:** Prezentujte obrázok ostatným v triede.

D

1 

Translate the following sentences into English.

CZ: Přeložte následující věty do angličtiny.

SK: Preložte nasledujúce vety do angličtiny.



a. V kolik hodin otvíráte?

O kolkej otvárate?

.....

b. Mohl byste, prosím, hláskovat své jméno?

Mohli by ste, prosím, hláskovať svoje meno?

.....

c. Omlouvám se, ale nemohu dnes přijít.

Ospravedlňujem sa, ale nemôžem dnes prísť.

.....

d. Pondělí ve 14:30 se mi hodí nejlépe.

Pondelok o 14.30 sa mi hodí najviac.

.....

e. Těšíme se na Vaši návštěvu.

Tešíme sa na Vašu návštevu.

.....

2  

In pairs create a phone dialogue between a customer and a hairdresser. Use the structure below. When you finish, change the roles.

CZ: Ve dvojicích vytvořte telefonický rozhovor mezi zákazníkem/ zákaznicí a kadeřníkem/kadeřnicí. Použijte níže uvedenou strukturu. Rozhovor si přehrajte a poté si vyměňte role.

SK: Vo dvojiciach vytvoríte telefonický rozhovor medzi zákazníkom/ zákaznicou a kaderníkom/kaderničkou. Použite nižšie uvedenú štruktúru. Rozhovor si prehrajte a potom si vymeňte roly.

a. Introduce yourself.

a. představte se

b. Apologise that you cannot come on Tuesday November 27th at 3:45 pm and you have to cancel the appointment.

b. omluvte se, že nemůžete přijít v úterý 27. listopadu ve 3:45 odpoledne a že musíte zrušit rezervaci

c. Ask about the opening hours.

c. zeptejte se, kdy mají otevřeno

d. Make a new appointment.

d. domluvte si nový termín

e. Tell the hairdresser what service you would like.

e. zopakujte, jakou službu chcete

a. predstavte sa

b. ospravedlňte sa, že nemôžete prísť v utorok 27. novembra o 3.45 poobede a že musíte zrušiť rezerváciu

c. opýtajte sa, kedy majú otvorené

d. dohodnite si nový termín

e. zopakujte, akú službu chcete

3 

Present the dialogue to the class. Try not to look at your notes.

CZ: Prezentujte dialog po skupinách ostatním ve třídě. Pokuste se nepoužívat poznámky.

SK: Prezentujte dialóg po skupinách ostatným v triede. Pokúste sa nepoužívať poznámky.

 New lesson

4  

Listen to three dialogues and answer the questions.

CZ: Poslechněte si tři rozhovory a odpovězte na otázky.

SK: Vypočujte si tri rozhovory a odpovedzte na otázky.

1) Who is calling?

.....

Who is Anna Black?

.....

- 2) Where does Mrs. Fine work? .....
- Why can't Mr. Mill speak to Mr. Smith? .....
- 3) When will Joana and Joe meet? .....
- Who is Audrey Carr? .....

## 5

Play a game in pairs. Create words using the letters below only. The winner is the one who creates most words.

**CZ:** Zahrajte si hru. Tvořte ve dvojicích slova pouze s využitím písmenek uvedených níže. Vyhrává ten, kdo vymyslí nejvíce slov.

**SK:** Zahrajte si hru. Tvořte vo dvojiciach slová iba s použitím písmeniek nižšie. Vyhráva ten, kto vymyslí najviac slov.

G O P M A I P R U H E L W T D S N

## 6

a) Match the smilies with the statements. You can use more than one option for each statement. You can share your comments with your teacher and others in the class.

**CZ:** Přřadřte smajlíka, který nejlépe vystihuje následující tvrzení. Ke každému tvrzení můžete přiřadit více smajlíků. Svě názory můžete sdílet s učitelem a ostatními ve třídě.

**SK:** Priradřte smajlíka, ktorý najlepšie vystihuje nasledujúce tvrdenie. Ku každému tvrdeniu môžete priradiť viac smajlíkov. So svojimi názormi sa môžete podeliť s učiteľom a ostatnými v triede.



a. (very easy)



b. (easy)



c. (cool)

1. It was ... for me to understand a phone call in English and record relevant information.

2. It was ... for me to make an appointment in English by phone.

3. It was ... for me to learn vocabulary relating to the phone call.

4. It was ... for me to say what the time was.

5. It was ... for me to cancel an appointment by phone.

6. It was ... for me to invite a girlfriend/boyfriend to the cinema.



d. (difficult)



e. (too difficult)



f. (not understandable)

b) Go through the whole unit and write down what you have learned in English. Then tell the rest of the class.

**CZ:** Projděte si celou lekci, vypiřte si v angličtině, co jste se naučili, a řekněte to celé třídě.

**SK:** Prejdite si celú lekciu, vypiřte si v angličtine, čo ste sa naučili, a povedzte to celej triede.

1. Now I know how to...

2. Now I know how to...

3. Now I know how to...

